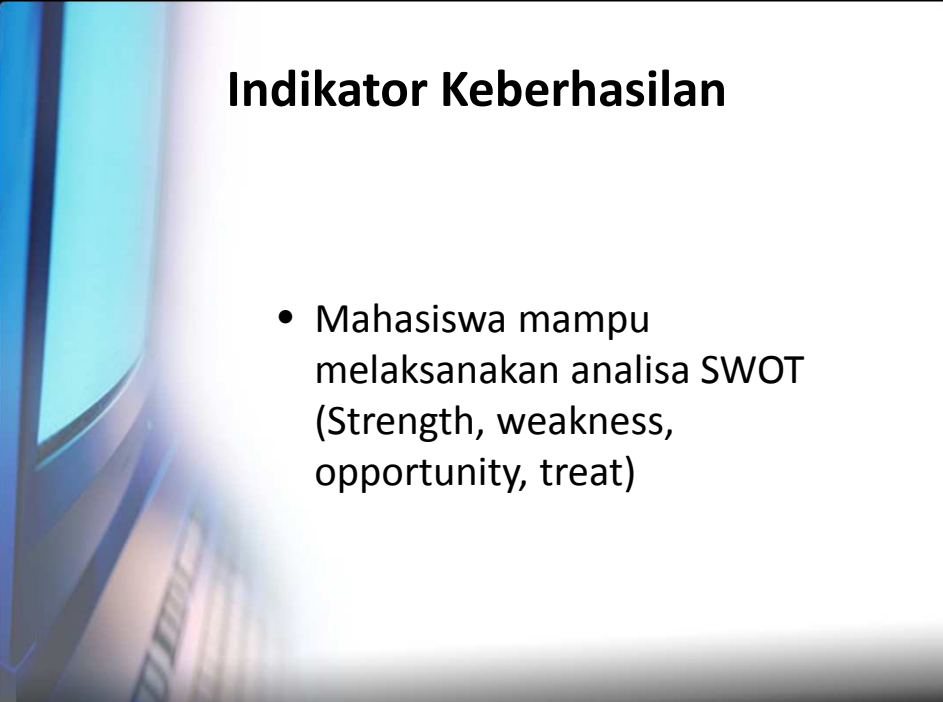


Analisis SWOT dan Pemilihan Strategi

Afid Burhanuddin



Indikator Keberhasilan

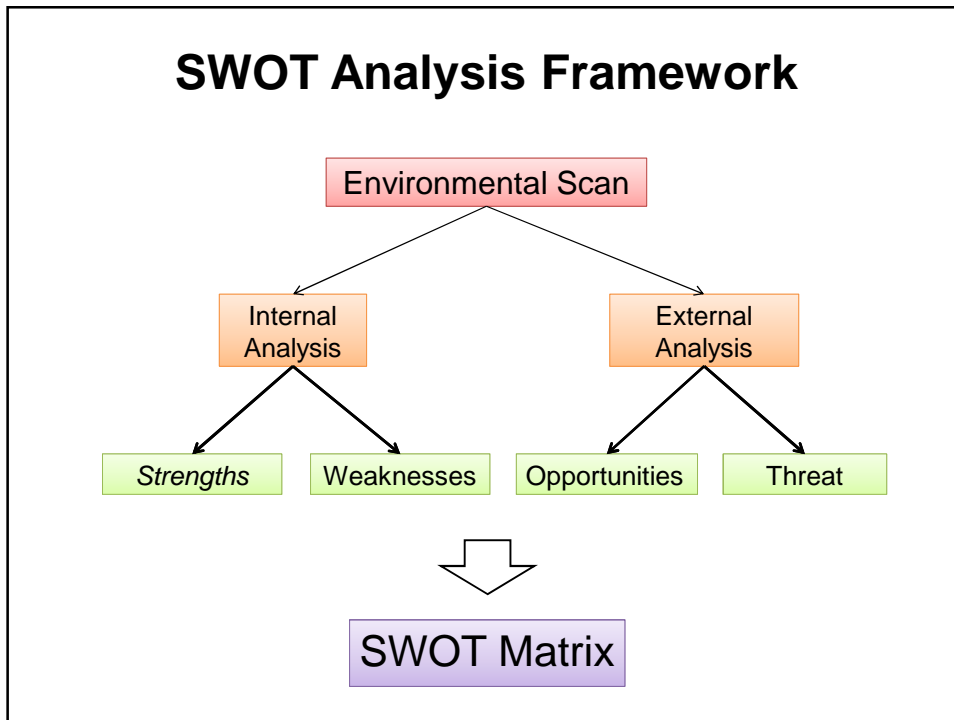
- Mahasiswa mampu melaksanakan analisa SWOT (Strength, weakness, opportunity, treat)

SWOT?

- SWOT (Strengths, Weakness, Opportunity, Threats)
- Suatu metode analisa untuk **mengidentifikasi** faktor-faktor **internal** organisasi (kekuatan dan kelemahan) dan **eksternal** (peluang dan ancaman) secara sistematis sehingga dapat ditentukan suatu posisi organisasi.

Hasil analisis SWOT digunakan untuk apa?

- Hasil analisis SWOT selanjutnya digunakan sebagai acuan untuk menentukan langkah-langkah selanjutnya dalam upaya ***memaksimalkan kekuatan dan memanfaatkan peluang, serta secara bersamaan berusaha untuk meminimalkan kelemahan dan mengatasi ancaman.***



SWOT Matrix

	Kekuatan (<i>strength</i>)	Kelemahan (<i>weakness</i>)
Peluang (<i>opportunity</i>)	<p>S-O Strategies</p> <p>1</p> <p>Menggunakan kekuatan untuk mencapai peluang (SO)</p>	<p>W-O Strategies</p> <p>2</p> <p>Memanfaatkan peluang dengan mengatasi kelemahan</p>
Ancaman (<i>threats</i>)	<p>S-T Strategies</p> <p>3</p> <p>Menggunakan kekuatan untuk mengatasi ancaman</p>	<p>W-T Strategies</p> <p>4</p> <p>Meminimalkan kelemahan dan mengatasi ancaman</p>

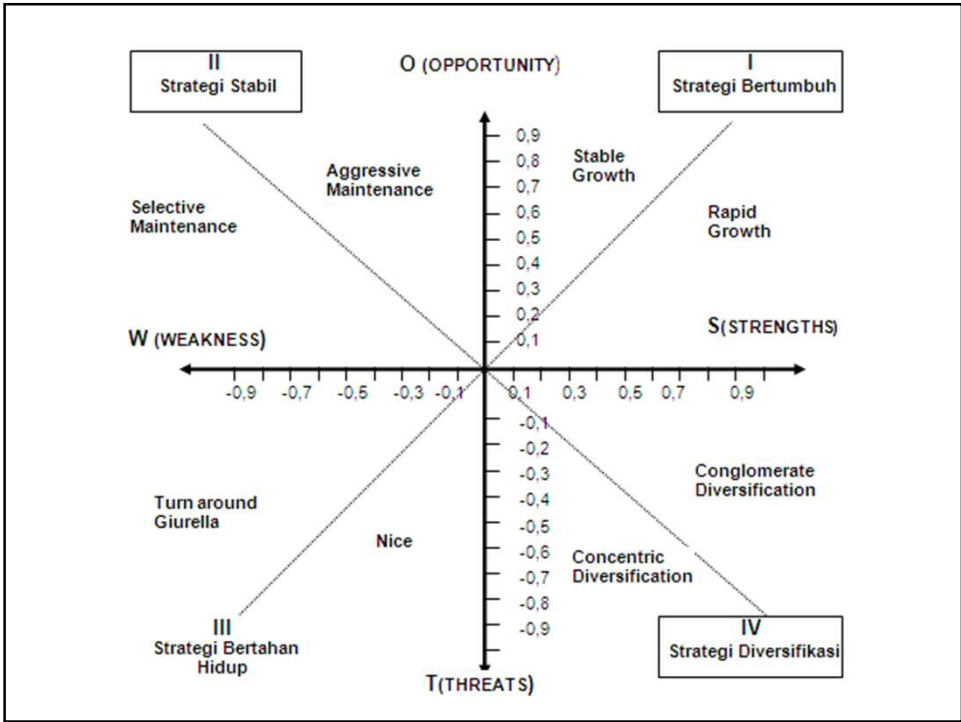
- Kekuatan
 1. xxx
 2. Xxx
 3. dst
- Kelemahan
 1. xxx
 2. Xxx
 3. dst
- Peluang
 1. xxx
 2. Xxx
 3. dst
- Ancaman
 1. xxx
 2. Xxx
 3. dst


	Deskripsi
Kekuatan	<ol style="list-style-type: none">1.2.3.4.dst
Kelemahan	<ol style="list-style-type: none">1.2.3.4.dst
Peluang	<ol style="list-style-type: none">1.2.3.4.dst
Ancaman	<ol style="list-style-type: none">1.2.3.4.dst

Analisis Kuadran

Hasil dari analisis SWOT selanjutnya digambarkan dalam bentuk kuadran seperti berikut

- **Kuadran I (Pengembangan dan pertumbuhan)**
- **Kuadran II (Stabilisasi dan Konsolidasi Internal)**
- **Kuadran III (Penciutan Kegiatan)**
- **Kuadran IV (Diversifikasi kegiatan)**






Kuadran I

(Pengembangan dan pertumbuhan)


- Dalam kuadran ini kekuatan yang dimiliki organisasi lebih dominan daripada kelemahannya, di samping itu peluang untuk tumbuh yang dimiliki sangat bagus, maka perlu memupuk dana yang lebih besar untuk investasi/pengembangan dalam mengejar pertumbuhan



Kuadran II

(Stabilisasi dan Konsolidasi Internal)

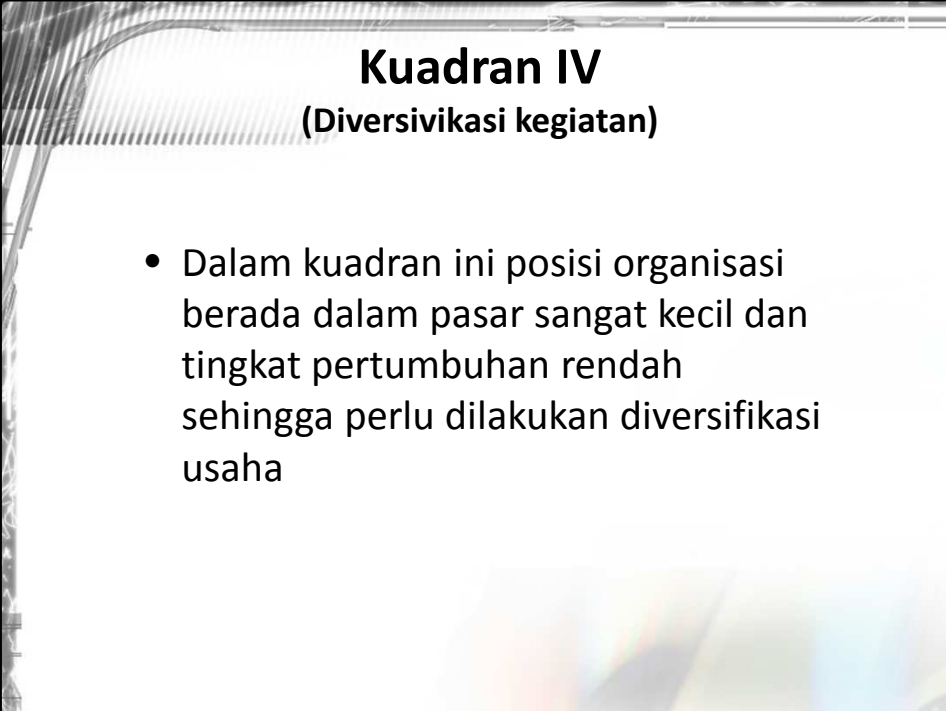
- Peluang untuk tumbuh organisasi masih ada dengan terlebih dulu harus mengadakan stabilisasi dan konsolidasi internal, karena masih ada kelemahan faktor internal baik di bidang pelayanan keuangan, organisasi dan SDM serta sarana dan prasarana



Kuadran III

(Penciutan Kegiatan)

- Dalam kuadran ini, organisasi menghadapi tantangan yang cukup berat, karena tidak mempunyai peluang untuk tumbuh, pasarnya mulai menurun dan kondisi internal lemah, maka perlu penciutan kegiatan usaha



Kuadran IV

(Diversifikasi kegiatan)

- Dalam kuadran ini posisi organisasi berada dalam pasar sangat kecil dan tingkat pertumbuhan rendah sehingga perlu dilakukan diversifikasi usaha

Tahap analisis SWOT Kuantitatif

- Pembobotan faktor internal dan eksternal yg berpengaruh terhadap kinerja organisasi
- Mengidentifikasi kekuatan, kelemahan, peluang dan ancaman
- Menentukan nilai rating masing-masing faktor
- Menghitung nilai kekuatan, kelemahan, peluang dan ancaman dari setiap faktor
- Rekapitulasi perhitungan dan selanjutnya dimasukkan dalam matrik kuadran
- Menilai posisi organisasi
- Menentukan strategi untuk tumbuh]

Matrix SWOT

Komponen/ SubKomponen	Strength (S)	Weakness (W)	Opportunities (O)	Threats (T)
Kurikulum	1. 2. 3.	1. 2. 3.	1. 2. 3.	1. 2. 3.
<i>Kebijakan</i>	Strategi S-O	Strategi W-O	Strategi S-T	Strategi W-T
<i>Kebijakan</i>	1. .. 2. .. 3. ..	1. .. 2. .. 3. ..	1. .. 2. .. 3. ..	1. .. 2. .. 3. ..
Pendidik	1. 2. 3.	1. 2. 3.	1. 2. 3.	1. 2. 3.
<i>Kebijakan</i>	Strategi S-O	Strategi W-O	Strategi S-T	Strategi W-T
<i>Kebijakan</i>	1. 2. 3.	1. 2. 3.	1. 2. 3.	1. 2. 3.
Peserta Didik	1. 2. 3.	1. 2. 3.	1. 2. 3.	1. 2. 3.
<i>Kebijakan</i>	Strategi S-O	Strategi W-O	Strategi S-T	Strategi W-T
<i>Kebijakan</i>	1. 2. 3.	1. 2. 3.	1. 2. 3.	1. 2. 3.

Tidak berhenti pada Matrik SWOT,
tapi dilanjut pada Laporan

Penyusunan Laporan

- A. PENDAHULUAN**
- B. HASIL TEMUAN**
 - 1. Kekuatan**
 - a. (bukan hanya poin-poinnya saja, tapi lengkapi dengan deskripsinya)
 - b. (bukan hanya poin-poinnya saja, tapi lengkapi dengan deskripsinya)
 - 2. Kelemahan**
 - a. (bukan hanya poin-poinnya saja, tapi lengkapi dengan deskripsinya)
 - b. (bukan hanya poin-poinnya saja, tapi lengkapi dengan deskripsinya)
 - 3. Peluang**
 - a. (bukan hanya poin-poinnya saja, tapi lengkapi dengan deskripsinya)
 - b. (bukan hanya poin-poinnya saja, tapi lengkapi dengan deskripsinya)
 - 4. Ancaman**
 - a. (bukan hanya poin-poinnya saja, tapi lengkapi dengan deskripsinya)
 - b. (bukan hanya poin-poinnya saja, tapi lengkapi dengan deskripsinya)
- C. HASIL ANALISIS**
 - 1. Strategi memaksimalkan KEKUATAN untuk menangkap PELUANG**
 - a. (bukan hanya poin-poinnya saja, tapi lengkapi dengan deskripsinya)
 - b. (bukan hanya poin-poinnya saja, tapi lengkapi dengan deskripsinya)
 - 2. Strategi memaksimalkan KEKUATAN untuk menanggulangi ANCAMAN**
 - a. (bukan hanya poin-poinnya saja, tapi lengkapi dengan deskripsinya)
 - b. (bukan hanya poin-poinnya saja, tapi lengkapi dengan deskripsinya)
 - 3. Strategi memaksimalkan PELUANG untuk meminimalisir KELEMAHAN**
 - a. (bukan hanya poin-poinnya saja, tapi lengkapi dengan deskripsinya)
 - b. (bukan hanya poin-poinnya saja, tapi lengkapi dengan deskripsinya)
 - 4. Strategi meminimalisir KELEMAHAN dan menanggulangi ANCAMAN**
 - a. (bukan hanya poin-poinnya saja, tapi lengkapi dengan deskripsinya)
 - b. (bukan hanya poin-poinnya saja, tapi lengkapi dengan deskripsinya)
- D. SIMPULAN**

Latihan Soal

- Jelaskan pengertian analisis SWOT!
- Mengapa analisis SWOT diperlukan pada pengelolaan pendidikan di sekolah?
- Jelaskan tahapan dalam analisis SWOT!
- Buatlah matrik dalam analisis SWOT!
- Jelaskan sistematika penyusunan laporan analisis SWOT !